

**Pátka Község Önkormányzata Képviselő-testületének 8/2022. (V. 27.) önkormányzati rendelete**

**Pátka Község Önkormányzata és Intézményei 2021. évi költségvetési rendeletének végrehajtásáról**

Pátka Község Önkormányzata Képviselő-testülete az Alaptörvény 32. cikk (2) bekezdésében meghatározott eredeti jogalkotói hatáskörében, az Alaptörvény 32. cikk (1) bekezdés f) pontjában meghatározott feladatkörében eljárva, Pátka Község Önkormányzata Pénzügyi, Településfejlesztési és Ügyrendi Bizottsága véleményének kikérésével az 1/2021 (III.15) önkormányzati rendeletével elfogadott 2021. évi költségvetésének teljesítéséről a következőket rendeli el:

**1. §**

A képviselő-testület az Önkormányzat 2021. évi bevételeinek teljesítését önkormányzati és intézményi szinten a bevételek forrásonkénti részletezését, főbb jogcímcsoportonként önkormányzati és intézményi szinten az 1. és 2. mellékletben részletezettek szerint

- a) Pátka Község Önkormányzat 419.656.716 Ft
  - b) Pátkai Csemetekert Óvoda 61.896.326 Ft
- fogadja el.

**2. §**

A képviselő-testület az Önkormányzat 2021. évi kiadásainak teljesítését önkormányzati és intézményi szinten a kiadások forrásonkénti részletezését, főbb jogcímcsoportonként önkormányzati és intézményi szinten az 1. és 2. mellékletben részletezettek szerint

- a) Pátka Község Önkormányzat 225.941.156 Ft
  - b) Pátkai Csemetekert Óvoda 61.896.326 Ft
- fogadja el.

**3. §**


A képviselő-testület 2021. évi maradványát az önkormányzatnál és az intézményeknél a mellékletben részletezettek szerint, Pátka Község Önkormányzatnál 193.715.560 Ft összegben fogadja el.

**4. §**

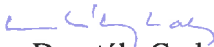
Ez a rendelet a kihirdetését követő harmadik napon lép hatályba.

**5. §**

Hatályát veszti a 2021. évi költségvetés című 1/2021 (III.15.) önkormányzati rendelet.


  
Nagy Dániel  
polgármester



  
Dosztály Csaba  
jegyző

Záradék:

Jelen rendelet kihirdetése 2022. 05.27. napján megtörtént.

  
Dosztály Csaba  
jegyző



1. melléklet

(A melléklet szövegét a(z) 1. melléklet Pátka Község Önkormányzata zárszámadás.pdf elnevezésű fájl tartalmazza.)

2. melléklet

(A melléklet szövegét a(z) 2. melléklet Pátkai Csemetekert Óvoda zárszámadás.pdf elnevezésű fájl tartalmazza.)

### Végső előterjesztői indokolás

Az Áht. 91. §-ban foglaltakra tekintettel Pátka Község Önkormányzatának Képviselő-testülete által megalkotott 1/2021.(III.15) önkormányzati rendeletének teljesítéséről szükséges döntést hozni. A rendelet melléklete tartalmazza az Áht. 91. § által előírt mérlegeket és alátámasztó kimutatásokat.

**Pátka Község Önkormányzata**  
**2021. évi zárszámadás**  
**Kidások**

| Megnevezés   | Eredeti előirányzat | Módosított előirányzat | Teljesítés        |
|--|---------------------|------------------------|-------------------|
| 3  | 4                   | 5                      | 10                |
| Törvény szerinti illetmények, munkabérek (K1101)   | 33 886 014          | 32 819 247             | 32 819 247        |
| Céljuttatás, projektprémium (K1103)  | 0                   | 1 821 000              | 1 821 000         |
| Végkielégítés (K1105)  | 0                   | 231 762                | 231 762           |
| Béren kívüli juttatások (K1107)  | 1 288 859           | 942 551                | 942 551           |
| Közlekedési költségterítés (K1109)   | 60 000              | 153 900                | 153 900           |
| Foglalkoztatottak egyéb személyi juttatásai (>=14) (K1113)   | 0                   | 1 558 195              | 1 558 195         |
| Foglalkoztatottak személyi juttatásai (=01+...+13) (K11)   | 35 234 873          | 37 526 655             | 37 526 655        |
| Választott tisztségviselők juttatásai (K121)   | 8 670 000           | 9 994 532              | 9 994 532         |
| Munkavégzésre irányuló egyéb jogviszonyban nem saját foglalkoztatottnak fizetett juttatások (K122) | 1 908 000           | 1 205 529              | 1 205 529         |
| Egyéb külső személyi juttatások (K123)   | 0                   | 687 000                | 687 000           |
| Külső személyi juttatások (=16+17+18) (K12)  | 10 578 000          | 11 887 061             | 11 887 061        |
| <b>Személyi juttatások (=15+19) (K1)</b>   | <b>45 812 873</b>   | <b>49 413 716</b>      | <b>49 413 716</b> |
| <b>Munkaadókat terhelő járulékok és szociális hozzájárulási adó (=22+...+27) (K2)</b>              | <b>6 968 379</b>    | <b>7 298 879</b>       | <b>7 298 879</b>  |
| ebből: szociális hozzájárulási adó (K2)  | 0                   | 0                      | 7 298 879         |
| Szakmai anyagok beszerzése (K311)  | 750 000             | 414 871                | 414 871           |
| Üzemeltetési anyagok beszerzése (K312)   | 7 770 000           | 9 050 830              | 9 032 544         |
| Készletbeszerzés (=28+29+30) (K31)   | 8 520 000           | 9 465 701              | 9 447 415         |
| Informatikai szolgáltatások igénybevétele (K321)   | 620 000             | 537 235                | 537 235           |
| Egyéb kommunikációs szolgáltatások (K322)  | 990 000             | 877 677                | 876 591           |
| Kommunikációs szolgáltatások (=32+33) (K32)  | 1 610 000           | 1 414 912              | 1 413 826         |
| Közüzemi díjak (K331)  | 10 130 000          | 11 221 538             | 11 212 082        |
| Vásárolt élelmezés (K332)  | 0                   | 2 822 396              | 2 822 396         |
| Karbantartási, kisjavítási szolgáltatások (K334)   | 4 111 185           | 1 004 200              | 1 004 200         |
| Közvetített szolgáltatások (>=41) (K335)   | 180 000             | 0                      | 0                 |
| Szakmai tevékenységet segítő szolgáltatások (K336)   | 16 600 000          | 25 578 927             | 25 578 927        |
| Egyéb szolgáltatások (>=44) (K337)   | 1 870 000           | 10 377 687             | 10 376 471        |
| ebből: biztosítási díjak (K337)  | 0                   | 0                      | 725 721           |
| Szolgáltatási kiadások (=35+36+37+39+40+42+43) (K33)   | 32 891 185          | 51 004 748             | 50 994 076        |
| Kiküldetések kiadásai (K341)   | 714 963             | 531 438                | 518 458           |
| Kiküldetések, reklám- és propagandakiadások (=46+47) (K34)   | 714 963             | 531 438                | 518 458           |
| Működési célú előzetesen felszámított általános forgalmi adó (K351)                                | 7 447 306           | 10 587 923             | 9 608 138         |
| Fizetendő általános forgalmi adó (K352)  | 0                   | 6 231 000              | 6 231 000         |
| Egyéb dologi kiadások (K355)   | 0                   | 187 026                | 187 026           |
| Különbféle befizetések és egyéb dologi kiadások (=49+50+51+54+58) (K35)                            | 7 447 306           | 17 005 949             | 16 026 164        |
| <b>Dologi kiadások (=31+34+45+48+59) (K3)</b>  | <b>51 183 454</b>   | <b>79 422 748</b>      | <b>78 399 939</b> |

|  |                    |                    |                    |
|--|--------------------|--------------------|--------------------|
| Egyéb nem intézményi ellátások ( $\geq 101 + \dots + 119$ ) (K48)                                      | 2 000 000          | 5 531 900          | 5 519 400          |
| ebből: települési támogatás [Szoctv. 45. §], (K48)   | 0                  | 0                  | 4 970 600          |
| <b>Ellátottak pénzbeli juttatásai</b><br>( $=61+62+73+74+85+94+97+100$ ) (K4)                          | <b>2 000 000</b>   | <b>5 531 900</b>   | <b>5 519 400</b>   |
| A helyi önkormányzatok előző évi elszámolásából származó kiadások (K5021)                              | 0                  | 140 130            | 140 130            |
| Elvonások és befizetések ( $=123+124+125$ ) (K502)   | 0                  | 140 130            | 140 130            |
| Egyéb működési célú támogatások államháztartáson belülre ( $=151 + \dots + 160$ ) (K506)               | 0                  | 3 257 193          | 3 257 193          |
| ebből: helyi önkormányzatok és költségvetési szerveik (K506)   | 0                  | 0                  | 2 221 195          |
| ebből: társulások és költségvetési szerveik (K506)   | 0                  | 0                  | 1 035 998          |
| Egyéb működési célú támogatások államháztartáson kívülre ( $=179 + \dots + 188$ ) (K512)               | 0                  | 1 143 280          | 1 061 950          |
| ebből: nonprofit gazdasági társaságok (K512)   | 0                  | 0                  | 273 391            |
| ebből: egyéb civil szervezetek (K512)  | 0                  | 0                  | 395 684            |
| ebből: önkormányzati többségi tulajdonú nem pénzügyi vállalkozások (K512)                              | 0                  | 0                  | 92 875             |
| ebből: egyéb vállalkozások (K512)  | 0                  | 0                  | 300 000            |
| Tartalékok (K513)  | 15 109 779         | 129 272 780        | 0                  |
| <b>Egyéb működési célú kiadások</b><br>( $=121+126+127+128+139+150+161+163+175+176+177+178+189$ ) (K5) | <b>15 109 779</b>  | <b>133 813 383</b> | <b>4 459 273</b>   |
| Immateriális javak beszerzése, létesítése (K61)  | 0                  | 1 834 400          | 1 834 400          |
| Ingatlanok beszerzése, létesítése ( $\geq 193$ ) (K62)   | 384 500            | 0                  | 0                  |
| Egyéb tárgyi eszközök beszerzése, létesítése (K64)   | 0                  | 4 459 361          | 4 459 361          |
| Beruházási célú előzetesen felszámított általános forgalmi adó (K67)                                   | 19 225             | 1 369 486          | 1 369 486          |
| <b>Beruházások</b><br>( $=191+192+194+195+196+198+200$ ) (K6)  | <b>403 725</b>     | <b>7 663 247</b>   | <b>7 663 247</b>   |
| Ingatlanok felújítása (K71)  | 0                  | 70 781 389         | 5 451 940          |
| Felújítási célú előzetesen felszámított általános forgalmi adó (K74)                                   | 0                  | 7 333 583          | 1 445 024          |
| <b>Felújítások</b> ( $=202 + \dots + 205$ ) (K7)   | <b>0</b>           | <b>78 114 972</b>  | <b>6 896 964</b>   |
| <b>Költségvetési kiadások</b><br>( $=20+21+60+120+190+201+206+268$ ) (K1-K8)                           | <b>121 478 210</b> | <b>361 258 845</b> | <b>159 651 418</b> |

**Pátka Község Önkormányzata**  
**2021. évi zárszámadás**  
**Bevételek**

| Megnevezés  | Eredeti előirányzat | Módosított előirányzat | Teljesítés         |
|---|---------------------|------------------------|--------------------|
| 3   | 4                   | 5                      | 8                  |
| Helyi önkormányzatok működésének általános támogatása (B111)  | 37 581 901          | 37 704 437             | 37 704 437         |
| Települési önkormányzatok egyes köznevelési feladatainak támogatása (B112)                                      | 49 772 330          | 50 716 600             | 50 716 600         |
| Települési önkormányzatok egyes szociális és gyermekjóléti feladatainak támogatása (B1131)                      | 15 118 000          | 15 405 874             | 15 405 874         |
| Települési önkormányzatok gyermekétkeztetési feladatainak támogatása (B1132)                                    | 12 946 086          | 11 619 770             | 11 619 770         |
| Települési önkormányzatok szociális, gyermekjóléti és gyermekétkeztetési feladatainak támogatása (03+04) (B113) | 28 064 086          | 27 025 644             | 27 025 644         |
| Települési önkormányzatok kulturális feladatainak támogatása (B114)   | 3 845 240           | 3 909 032              | 3 909 032          |
| Működési célú költségvetési támogatások és kiegészítő támogatások (B115)  | 0                   | 6 138 700              | 6 138 700          |
| Elszámolásból származó bevételek (B116)   | 0                   | 898 716                | 898 716            |
| Önkormányzatok működési támogatásai (=01+02+05+06+07+08) (B11)  | 119 263 557         | 126 393 129            | 126 393 129        |
| Egyéb működési célú támogatások bevételei államháztartáson belülről (=35+...+44) (B16)                          | 25 499 837          | 32 396 661             | 32 396 661         |
| ebből: központi vagy fejezeti kezelésű előirányzatok EU-s programokra és azok hazai társfinanszírozása (B16)    | 0                   | 0                      | 1 475 077          |
| ebből: társadalombiztosítás pénzügyi alapjai (B16)  | 0                   | 0                      | 25 530 900         |
| ebből: elkülönített állami pénzalapok (B16)   | 0                   | 0                      | 2 605 120          |
| ebből: helyi önkormányzatok és költségvetési szerveik (B16)   | 0                   | 0                      | 1 609 074          |
| ebből: társulások és költségvetési szerveik (B16)   | 0                   | 0                      | 1 176 490          |
| <b>Működési célú támogatások államháztartáson belülről (=09+...+12+23+34) (B1)</b>                              | <b>144 763 394</b>  | <b>158 789 790</b>     | <b>158 789 790</b> |
| Egyéb felhalmozási célú támogatások bevételei államháztartáson belülről (=71+...+80) (B25)                      | 0                   | 21 808 586             | 21 808 586         |

|  |                   |                   |                   |
|--|-------------------|-------------------|-------------------|
| ebből: központi vagy fejezeti kezelésű előirányzatok EU-s programokra és azok hazai társfinanszírozása (B25) | 0                 | 0                 | 14 455 535        |
| ebből: társulások és költségvetési szerveik (B25)  | 0                 | 0                 | 7 353 051         |
| <b>Felhalmozási célú támogatások államháztartáson belülről (=46+47+48+59+70) (B2)</b>                        | <b>0</b>          | <b>21 808 586</b> | <b>21 808 586</b> |
| Vagyoni típusú adók (=110+...+115) (B34)   | 18 000 000        | 26 995 004        | 20 942 198        |
| ebből: építményadó (B34)   | 0                 | 0                 | 11 516 928        |
| ebből: magánszemélyek kommunális adója (B34)   | 0                 | 0                 | 8 276 742         |
| ebből: telekadó (B34)  | 0                 | 0                 | 1 148 528         |
| Értékesítési és forgalmi adók (=117+...+136) (B351)  | 7 000 000         | 16 202 350        | 18 745 106        |
| ebből: állandó jelleggel végzett iparüzési tevékenység után fizetett helyi iparüzési adó (B351)              | 0                 | 0                 | 18 745 106        |
| Egyéb áruhasználati és szolgáltatási adók (=148+...+163) (B355)  | 0                 | 1 200             | 1 200             |
| ebből: tartózkodás után fizetett idegenforgalmi adó (B355)   | 0                 | 0                 | 1 200             |
| Termékek és szolgáltatások adói (=116+137+141+142+147) (B35)   | 7 000 000         | 16 203 550        | 18 746 306        |
| Egyéb közhatalmi bevételek (>=166+...+183) (B36)   | 250 000           | 1 405 712         | 1 132 582         |
| ebből: egyéb települési adók (B36)   | 0                 | 0                 | 581               |
| <b>Közhatalmi bevételek (=93+94+104+109+164+165) (B3)</b>  | <b>25 250 000</b> | <b>44 604 266</b> | <b>40 821 086</b> |
| Készletértékesítés ellenértéke (B401)  | 0                 | 752 550           | 752 550           |
| Szolgáltatások ellenértéke (>=187+188) (B402)  | 12 114 225        | 19 482 667        | 18 604 237        |
| ebből:tárgyi eszközök bérbeadásából származó bevétel (B402)  | 0                 | 0                 | 72 179            |
| Tulajdonosi bevételek (>=192+...+197) (B404)   | 2 687 000         | 962 872           | 254 232           |
| ebből: önkormányzati vagyon üzemeltetéséből, koncesszióból származó bevétel (B404)                           | 0                 | 0                 | 69 180            |
| ebből: önkormányzati vagyon vagyonkezelésbe adásából származó bevétel (B404)                                 | 0                 | 0                 | 4 724             |
| Ellátási díjak (B405)  | 0                 | 3 501 284         | 3 295 257         |
| Kiszámlázott általános forgalmi adó (B406)   | 3 966 840         | 8 022 616         | 7 545 967         |
| Egyéb kapott (járó) kamatok és kamattjellegű bevételek (>=205+206+207) (B4082)                               | 0                 | 1 149             | 1 149             |



|  |                    |                    |                    |
|--|--------------------|--------------------|--------------------|
| Kamatbevételek és más nyereségjellegű bevételek (=201+204) (B408)  | 0                  | 1 149              | 1 149              |
| Biztosító által fizetett kártérítés (B410)   | 0                  | 391 313            | 391 313            |
| Egyéb működési bevételek (>=218+219) (B411)  | 0                  | 227 292            | 30 981             |
| <b>Működési bevételek<br/>(=185+186+189+191+198+199+200+208+215+216+217) (B4)</b>                                      | <b>18 768 065</b>  | <b>33 341 743</b>  | <b>30 875 686</b>  |
| Ingatlanok értékesítése (>=224) (B52)  | 0                  | 8 062 993          | 7 662 363          |
| <b>Felhalmozási bevételek<br/>(=221+223+225+226+229) (B5)</b>  | <b>0</b>           | <b>8 062 993</b>   | <b>7 662 363</b>   |
| Egyéb működési célú átvett pénzeszközök (=246+...+256) (B65)   | 0                  | 110 000            | 110 000            |
| ebből: háztartások (B65)   | 0                  | 0                  | 10 000             |
| ebből: egyéb vállalkozások (B65)   | 0                  | 0                  | 100 000            |
| <b>Működési célú átvett pénzeszközök<br/>(=232+...+235+245) (B6)</b>   | <b>0</b>           | <b>110 000</b>     | <b>110 000</b>     |
| Felhalmozási célú visszatérítendő támogatások, kölcsönök visszatérülése államháztartáson kívülről (=262+...+270) (B74) | 0                  | 1 242 000          | 0                  |
| <b>Felhalmozási célú átvett pénzeszközök<br/>(=258+...+261+271) (B7)</b>   | <b>0</b>           | <b>1 242 000</b>   | <b>0</b>           |
| <b>Költségvetési bevételek<br/>(=45+81+184+220+231+257+283) (B1-B7)</b>  | <b>188 781 459</b> | <b>267 959 378</b> | <b>260 067 511</b> |

**Pátka Község Önkormányzata**  
**2021. évi zárszámadás**  
**Finanszírozási kiadások**

| Megnevezés  | Eredeti előirányzat | Módosított előirányzat | Teljesítés        |
|---|---------------------|------------------------|-------------------|
| 3   | 4                   | 5                      | 10                |
| Allamháztartáson belüli megelőlegezések visszafizetése (K914) | 4 770 542           | 4 770 542              | 4 770 542         |
| Központi, irányító szervei támogatások folyósítása (K915)     | 62 532 707          | 61 519 196             | 61 519 196        |
| Belföldi finanszírozás kiadásai (=06+17+...+23+26) (K91)      | 67 303 249          | 66 289 738             | 66 289 738        |
| <b>Finanszírozási kiadások (=27+35+36+37) (K9)</b>            | <b>67 303 249</b>   | <b>66 289 738</b>      | <b>66 289 738</b> |

**Pátka Község Önkormányzata**  
**2021. évi zárszámadás**  
**Finanszírozási bevételek**

| Megnevezés   | Eredeti előirányzat | Módosított előirányzat | Teljesítés         |
|--|---------------------|------------------------|--------------------|
| 3  | 4                   | 5                      | 8                  |
| Előző év költségvetési maradványának igénybevétele (B8131)   | 0                   | 155 126 835            | 155 126 835        |
| Maradvány igénybevétele (=11+12) (B813)                      | 0                   | 155 126 835            | 155 126 835        |
| Államháztartáson belüli megelőlegezések (B814)               | 0                   | 4 462 370              | 4 462 370          |
| Belföldi finanszírozás bevételei (=04+10+13+...+18+21) (B81) | 0                   | 159 589 205            | 159 589 205        |
| <b>Finanszírozási bevételek (=22+28+29+30) (B8)</b>          | <b>0</b>            | <b>159 589 205</b>     | <b>159 589 205</b> |

| Megnevezés                     | 011130<br>Összesen | 018010<br>Önkormányzat | 018030<br>Támogatási<br>célu<br>finanszírozási<br>műveletek | 031030<br>Közterület<br>rendjének<br>fenntartása | 041233<br>Hosszabb<br>időtartamú<br>közfoglalkoztatás | 047320<br>Turizmusfejlesztési<br>támogatások<br>és<br>tevékenységek | 064010<br>Közvilágítás | 066020 Város-<br>községgazdálkodási<br>egységekből<br>szolgáltatások | 072111<br>Háziorvosi<br>alapelállítás | 072112<br>Háziorvosi<br>ügyeleti ellátás | 074031 Család<br>és növekedési<br>egészségügyi<br>gondozás |
|--------------------------------|--------------------|------------------------|---|--|---|---|------------------------|--|---------------------------------------|--|--|
| Törvény                        | 32 819 247         | 3 079 069              | 0   | 2 454 670  | 2 302 397   | 452 381   | 2 460 600              | 8 403 610  | 5 253 751                             | 0  | 5 753 823  |
| Céjuttatás,                    | 1 821 000          | 219 000                | 0   | 219 000  | 85 000  | 0   | 219 000                | 860 000  | 0                                     | 0  | 0  |
| Végkielégítés                  | 231 762            | 0                      | 0   | 0  | 0   | 0   | 0                      | 0  | 0                                     | 0  | 0  |
| Béren kívüli                   | 942 551            | 117 471                | 0   | 101 087  | 0   | 0   | 101 087                | 303 261  | 117 471                               | 0  | 101 087  |
| Közlekedési                    | 153 900            | 0                      | 0   | 0  | 0   | 0   | 0                      | 0  | 0                                     | 0  | 153 900  |
| Foglalkoztatottak<br>egyéb     | 1 558 195          | 292 300                | 0   | 102 200  | 65 505  | 0   | 0                      | 500 077  | 0                                     | 0  | 439 483  |
| Foglalkoztatott                | 37 526 655         | 3 707 840              | 0   | 2 876 957  | 2 452 902   | 452 381   | 2 780 687              | 10 066 948   | 5 371 222                             | 0  | 6 448 293  |
| Választott                     | 9 994 532          | 9 994 532              | 0   | 0  | 0   | 0   | 0                      | 0  | 0                                     | 0  | 0  |
| Munkavégzésre<br>irányuló      | 1 205 529          | 0                      | 0   | 0  | 0   | 0   | 0                      | 299 101  | 320 000                               | 0  | 35 928   |
| Egyéb külső                    | 687 000            | 0                      | 0   | 0  | 0   | 0   | 0                      | 651 000  | 0                                     | 0  | 36 000   |
| Külső személyi                 | 11 887 061         | 9 994 532              | 0   | 0  | 0   | 0   | 0                      | 950 101  | 320 000                               | 0  | 71 928   |
| <b>Személyi</b>                | <b>49 413 716</b>  | <b>13 702 372</b>      | <b>0</b>  | <b>2 876 957</b>                                 | <b>2 452 902</b>                                      | <b>452 381</b>  | <b>2 780 687</b>       | <b>11 017 049</b>  | <b>5 691 222</b>                      | <b>0</b>                                 | <b>6 520 221</b>   |
| <b>Munkaadókat<br/>terhelő</b> | <b>7 298 879</b>   | <b>2 423 143</b>       | <b>0</b>  | <b>445 423</b>                                   | <b>203 367</b>  | <b>70 119</b>   | <b>430 501</b>         | <b>1 667 313</b>   | <b>861 248</b>                        | <b>0</b>                                 | <b>976 011</b>   |
| ebből:                         | 7 298 879          | 2 123 143              | 0   | 445 423  | 203 367   | 70 119  | 430 501                | 1 667 313  | 861 248                               | 0  | 976 011  |
| Szakmai                        | 414 871            | 203 489                | 0   | 0  | 0   | 0   | 0                      | 0  | 119 916                               | 0  | 12 913   |
| Üzemeltetési                   | 9 032 544          | 438 282                | 0   | 0  | 0   | 17 996  | 312 000                | 3 947 057  | 255 227                               | 0  | 276 319  |
| Készletbeszerz                 | 9 447 415          | 641 741                | 0   | 0  | 0   | 17 996  | 312 000                | 3 947 057  | 375 143                               | 0  | 289 232  |
| Informatikai                   | 537 235            | 482 535                | 0   | 0  | 0   | 0   | 0                      | 0  | 0                                     | 0  | 54 700   |
| Egyéb                          | 876 591            | 876 591                | 0   | 0  | 0   | 0   | 0                      | 0  | 0                                     | 0  | 0  |
| Kommunikáció                   | 1 413 826          | 1 359 126              | 0   | 0  | 0   | 0   | 0                      | 0  | 0                                     | 0  | 0  |
| Közüzeml                       | 11 212 082         | 1 326 492              | 0   | 0  | 0   | 0   | 4 995 344              | 4 496 546  | 0                                     | 0  | 54 700   |
| Vásárolt                       | 2 822 396          | 0                      | 0   | 0  | 0   | 0   | 0                      | 0  | 0                                     | 0  | 0  |
| Karbantartási,                 | 1 004 200          | 0                      | 0   | 0  | 0   | 0   | 205 600                | 208 350  | 0                                     | 0  | 0  |
| Szakmai                        | 25 578 927         | 643 880                | 0   | 0  | 0   | 90 000  | 0                      | 4 420 350  | 18 092 099                            | 1 500 000                                | 7 000  |
| Egyéb                          | 10 376 471         | 4 183 926              | 0   | 0  | 0   | 0   | 0                      | 5 104 615  | 12 952                                | 0  | 0  |
| ebből:                         | 725 721            | 543 060                | 0   | 0  | 0   | 0   | 0                      | 182 661  | 0                                     | 0  | 0  |
| Szolgáltatási                  | 50 994 076         | 6 154 298              | 0   | 0  | 0   | 90 000  | 5 200 944              | 14 229 861   | 18 105 051                            | 1 500 000                                | 7 000  |
| Kiküldetések                   | 518 458            | 241 803                | 0   | 0  | 0   | 0   | 0                      | 0  | 0                                     | 0  | 0  |
| Kiküldetések,<br>reklám- és    | 518 458            | 241 803                | 0   | 0  | 0   | 0   | 0                      | 0  | 0                                     | 0  | 0  |
| Működési célú<br>előzetesen    | 9 608 138          | 1 267 390              | 0   | 0  | 0   | 4 858   | 1 452 800              | 4 503 637  | 112 038                               | 0  | 75 910   |
| Fizetendő                      | 6 231 000          | 6 231 000              | 0   | 0  | 0   | 0   | 0                      | 0  | 0                                     | 0  | 0  |
| Egyéb dologi                   | 187 026            | 113 000                | 0   | 0  | 0   | 0   | 0                      | 74 016   | 0                                     | 0  | 0  |
| Különféle<br>befizetések és    | 16 026 164         | 7 611 390              | 0   | 0  | 0   | 4 858   | 1 452 800              | 4 577 853  | 112 038                               | 0  | 75 910   |

Érték típus: Forint

|                 |             |            |           |            |           |           |            |            |            |           |           |
|-----------------|-------------|------------|-----------|------------|-----------|-----------|------------|------------|------------|-----------|-----------|
| Dologi          | 78 399 939  | 16 008 358 | 0         | 0          | 0         | 112 854   | 6 965 744  | 22 754 571 | 18 592 232 | 1 500 000 | 426 842   |
| Egyéb nem       | 5 519 400   | 0          | 0         | 0          | 0         | 0         | 0          | 0          | 0          | 0         | 0         |
| ebből:          | 4 970 600   | 0          | 0         | 0          | 0         | 0         | 0          | 0          | 0          | 0         | 0         |
| Ellátottak      | 5 519 400   | 0          | 0         | 0          | 0         | 0         | 0          | 0          | 0          | 0         | 0         |
| pénzbeli        |             |            |           |            |           |           |            |            |            |           |           |
| A helyi         | 140 130     | 0          | 140 130   | 0          | 0         | 0         | 0          | 0          | 0          | 0         | 0         |
| önkormányzat    |             |            |           |            |           |           |            |            |            |           |           |
| Elvonások és    | 140 130     | 0          | 140 130   | 0          | 0         | 0         | 0          | 0          | 0          | 0         | 0         |
| Egyéb           | 3 257 193   | 0          | 0         | 3 257 193  | 0         | 0         | 0          | 0          | 0          | 0         | 0         |
| működési célú   |             |            |           |            |           |           |            |            |            |           |           |
| ebből: helyi    | 2 221 195   | 0          | 0         | 2 221 195  | 0         | 0         | 0          | 0          | 0          | 0         | 0         |
| önkormányzat    |             |            |           |            |           |           |            |            |            |           |           |
| ebből:          | 1 035 998   | 0          | 0         | 1 035 998  | 0         | 0         | 0          | 0          | 0          | 0         | 0         |
| Egyéb           | 1 061 950   | 0          | 0         | 1 061 950  | 0         | 0         | 0          | 0          | 0          | 0         | 0         |
| működési célú   |             |            |           |            |           |           |            |            |            |           |           |
| ebből:          | 273 391     | 0          | 0         | 273 391    | 0         | 0         | 0          | 0          | 0          | 0         | 0         |
| ebből: egyéb    | 395 684     | 0          | 0         | 395 684    | 0         | 0         | 0          | 0          | 0          | 0         | 0         |
| ebből: önkormá  | 92 875      | 0          | 0         | 92 875     | 0         | 0         | 0          | 0          | 0          | 0         | 0         |
| nyzat  többségi |             |            |           |            |           |           |            |            |            |           |           |
| ebből: egyéb    | 300 000     | 0          | 0         | 300 000    | 0         | 0         | 0          | 0          | 0          | 0         | 0         |
| Egyéb           | 4 459 273   | 0          | 140 130   | 4 319 143  | 0         | 0         | 0          | 0          | 0          | 0         | 0         |
| működési        |             |            |           |            |           |           |            |            |            |           |           |
| célú kiadások   |             |            |           |            |           |           |            |            |            |           |           |
| Immateriális    | 1 834 400   | 0          | 0         | 0          | 0         | 0         | 0          | 0          | 0          | 0         | 0         |
| Egyéb tárgyi    | 4 459 361   | 264 630    | 0         | 0          | 0         | 0         | 0          | 526 965    | 1 039 559  | 0         | 51 180    |
| Beruházási      | 1 369 486   | 566 738    | 0         | 0          | 0         | 0         | 0          | 142 281    | 280 681    | 0         | 13 819    |
| célú            |             |            |           |            |           |           |            |            |            |           |           |
| Beruházások     | 7 663 247   | 2 665 768  | 0         | 0          | 0         | 0         | 0          | 669 246    | 1 320 240  | 0         | 64 999    |
| (=191+192+19    |             |            |           |            |           |           |            |            |            |           |           |
| Ingalanok       | 5 451 940   | 0          | 0         | 0          | 0         | 0         | 0          | 3 000 000  | 0          | 0         | 0         |
| Felújítási célú | 1 445 024   | 0          | 0         | 0          | 0         | 0         | 0          | 810 000    | 0          | 0         | 0         |
| előzetesen      |             |            |           |            |           |           |            |            |            |           |           |
| Felújítások     | 6 896 964   | 0          | 0         | 0          | 0         | 0         | 0          | 3 810 000  | 0          | 0         | 0         |
| Költségvetési   | 159 651 418 | 34 499 641 | 140 130   | 4 319 143  | 3 322 380 | 2 656 269 | 10 176 932 | 39 918 179 | 26 464 942 | 1 500 000 | 7 988 073 |
| Kiadások        |             |            |           |            |           |           |            |            |            |           |           |
| Államháztartás  | 4 770 542   | 0          | 4 770 542 | 0          | 0         | 0         | 0          | 0          | 0          | 0         | 0         |
| on belüli       |             |            |           |            |           |           |            |            |            |           |           |
| Központi,       | 61 519 196  | 0          | 0         | 61 519 196 | 0         | 0         | 0          | 0          | 0          | 0         | 0         |
| Belföldi        | 66 289 738  | 0          | 4 770 542 | 61 519 196 | 0         | 0         | 0          | 0          | 0          | 0         | 0         |
| finanszírozás   |             |            |           |            |           |           |            |            |            |           |           |
| Finanszírozás   | 66 289 738  | 0          | 4 770 542 | 61 519 196 | 0         | 0         | 0          | 0          | 0          | 0         | 0         |
| Kiadások        | 225 941 156 | 34 499 641 | 4 910 672 | 65 838 339 | 3 322 380 | 2 656 269 | 10 176 932 | 39 918 179 | 26 464 942 | 1 500 000 | 7 988 073 |
| Állagos         | 14          | 4          | 0         | 0          | 1         | 2         | 0          | 3          | 1          | 0         | 1         |

| 081030   | 082042  | 082044                      | 082092   | 091140   | 096015   | 096025  | 104037   | 107055   | 107060   |
|--|---|-----------------------------|--|--|--|---|--|--|--|
| Sportfejlesztési<br>nyelvi,<br>edzőtáborok<br>működtelem<br>és fejlesztése | Könyvtári<br>állomány<br>gyarapítása,<br>nyilvántartása | Könyvtári<br>szolgáltatások | Közművelődés<br>-<br>hagyományos<br>közösségi<br>kulturális<br>tevékenységek | Óvodai<br>nevelés,<br>ellátás<br>működtelem<br>feladatai | Gyermekétkeztetés<br>és<br>köznevelési<br>intézményben | Munkahelyi<br>étkeztetés<br>köznevelési<br>intézményben | Intézményen<br>kívüli<br>gyermekétkeztetés<br>és | Falugondnoki,<br>tanyagondnoki<br>szolgáltatás | Egyéb<br>szociális<br>pénzbeli és<br>természethelyi<br>ellátások,<br>támogatások |
| 0  | 0   | 0                           | 0  | 0  | 0  | 0   | 0  | 2 658 946                                      | 0  |
| 0  | 0   | 0                           | 0  | 0  | 0  | 0   | 0  | 219 000  | 0  |
| 0  | 0   | 0                           | 0  | 0  | 0  | 0   | 0  | 231 762  | 0  |
| 0  | 0   | 0                           | 0  | 0  | 0  | 0   | 0  | 101 087  | 0  |
| 0  | 0   | 0                           | 0  | 0  | 0  | 0   | 0  | 0  | 0  |
| 0  | 0   | 0                           | 0  | 0  | 0  | 0   | 0  | 158 630  | 0  |
| 0  | 0   | 0                           | 0  | 0  | 0  | 0   | 0  | 3 369 425                                      | 0  |
| 0  | 0   | 0                           | 0  | 0  | 0  | 0   | 0  | 0  | 0  |
| 0  | 0   | 550 500                     | 0  | 0  | 0  | 0   | 0  | 0  | 0  |
| 0  | 0   | 0                           | 0  | 0  | 0  | 0   | 0  | 0  | 0  |
| 0  | 0   | 550 500                     | 0  | 0  | 0  | 0   | 0  | 0  | 0  |
| 0  | 0   | 550 500                     | 0  | 0  | 0  | 0   | 0  | 3 369 425                                      | 0  |
| 0  | 0   | 0                           | 0  | 0  | 0  | 0   | 0  | 521 754  | 0  |
| 0  | 0   | 0                           | 0  | 0  | 0  | 0   | 0  | 521 754  | 0  |
| 0  | 3 142   | 0                           | 75 411   | 0  | 0  | 0   | 0  | 0  | 0  |
| 0  | 0   | 4 913                       | 622 791  | 12 375   | 0  | 0   | 0  | 332 148  | 2 813 466  |
| 0  | 3 142   | 4 913                       | 688 202  | 12 375   | 0  | 0   | 0  | 332 148  | 2 813 466  |
| 0  | 0   | 0                           | 0  | 0  | 0  | 0   | 0  | 0  | 0  |
| 0  | 0   | 0                           | 0  | 0  | 0  | 0   | 0  | 0  | 0  |
| 0  | 0   | 0                           | 393 700  | 0  | 0  | 0   | 0  | 0  | 0  |
| 0  | 0   | 0                           | 0  | 0  | 117 124  | 2 534 272   | 171 000  | 0  | 0  |
| 398 000  | 0   | 0                           | 92 500   | 0  | 0  | 0   | 0  | 99 750   | 0  |
| 0  | 0   | 0                           | 799 598  | 0  | 0  | 0   | 0  | 26 000   | 0  |
| 0  | 0   | 0                           | 738 000  | 12 000   | 0  | 0   | 0  | 28 278   | 296 700  |
| 0  | 0   | 0                           | 0  | 0  | 0  | 0   | 0  | 0  | 0  |
| 398 000  | 0   | 0                           | 2 023 798  | 12 000   | 117 124  | 2 534 272   | 171 000  | 154 028  | 296 700  |
| 0  | 0   | 0                           | 0  | 0  | 0  | 0   | 0  | 276 655  | 0  |
| 0  | 0   | 0                           | 0  | 0  | 0  | 0   | 0  | 276 655  | 0  |
| 107 460  | 848   | 1 327                       | 366 254  | 6 581  | 20 378   | 730 423   | 0  | 119 850  | 838 384  |
| 0  | 0   | 0                           | 0  | 0  | 0  | 0   | 0  | 0  | 0  |
| 0  | 0   | 0                           | 3  | 0  | 0  | 7   | 0  | 0  | 0  |
| 107 460  | 848   | 1 327                       | 366 257  | 6 581  | 20 378   | 730 430   | 0  | 119 850  | 838 384  |



| Megnevezés   | Összesen    | 011130<br>Önkormányzatok<br>és önkormányzati<br>hivataltok<br>jogalkotó és<br>általános | 013350 Az<br>önkormányzati<br>vagyonnal való<br>gazdálkodással<br>kapcsolatos<br>feladatok | 018010<br>Önkormányzatok<br>elszámolásai a<br>központi<br>költségvetéssel | 018030<br>Támogatási célú<br>finanszírozási<br>műveletek | 041233 Hosszabb<br>időtartamú<br>közfoglalkoztatás | 066020 Város-,<br>községgazdálkod<br>ási egyéb<br>szolgáltatások |
|--|-------------|---|--|---|--|--|--|
| Helyi önkormányzatok működésének általános támogatása (B111)   | 37 704 437  | 0   | 0  | 37 704 437  | 0  | 0  | 0  |
| Települési önkormányzatok egyes köznevelési feladatainak támogatása (B112)                                       | 50 716 600  | 0   | 0  | 50 716 600  | 0  | 0  | 0  |
| Települési önkormányzatok egyes szociális és gyermekjóléti feladatainak támogatása (B1131)                       | 15 405 874  | 0   | 0  | 15 405 874  | 0  | 0  | 0  |
| Települési önkormányzatok gyermekéktéztesési feladatainak támogatása (B1132)                                     | 11 619 770  | 0   | 0  | 11 619 770  | 0  | 0  | 0  |
| Települési önkormányzatok szociális, gyermekjóléti és gyermekéktéztesési feladatainak támogatása (=03+04) (B113) | 27 025 644  | 0   | 0  | 27 025 644  | 0  | 0  | 0  |
| Települési önkormányzatok kulturális feladatainak támogatása (B114)  | 3 909 032   | 0   | 0  | 3 909 032   | 0  | 0  | 0  |
| Működési célú költségvetési támogatások és kiegészítő támogatások (B115)   | 6 138 700   | 0   | 0  | 6 138 700   | 0  | 0  | 0  |
| Elszámolásból származó bevételek (B116)  | 898 716     | 0   | 0  | 898 716   | 0  | 0  | 0  |
| Önkormányzatok működési támogatásai (=01+02+05+06+07+08) (B11)   | 126 393 129 | 0   | 0  | 126 393 129   | 0  | 0  | 0  |
| Egyéb működési célú támogatások bevételei államháztartáson belülről (=35+...+44) (B16)                           | 32 396 661  | 0   | 0  | 3 338 477   | 1 609 074  | 2 605 120  | 636 490  |
| ebből: központi vagy fejezeti kezelésű előirányzatok EU-s programokra és azok hazai társfinanszírozása (B16)     | 1 475 077   | 0   | 0  | 1 205 077   | 0  | 0  | 0  |
| ebből: társadalombiztosítás pénzügyi alapjai (B16)   | 25 530 900  | 0   | 0  | 2 133 400   | 0  | 0  | 0  |
| ebből: elkülönített állami pénzalapok (B16)  | 2 605 120   | 0   | 0  | 0   | 0  | 2 605 120  | 0  |
| ebből: helyi önkormányzatok és költségvetési szervek (B16)   | 1 609 074   | 0   | 0  | 0   | 1 609 074  | 0  | 0  |
| ebből: társulások és költségvetési szervek (B16)   | 1 176 490   | 0   | 0  | 0   | 0  | 0  | 636 490  |
| Működési célú támogatások államháztartáson belülről (=09+...+12+23+34) (B1)                                      | 158 789 790 | 0   | 0  | 129 731 606   | 1 609 074  | 2 605 120  | 636 490  |
| Egyéb felhalmozási célú támogatások bevételei államháztartáson belülről (=71+...+80) (B25)                       | 21 808 586  | 0   | 0  | 14 455 535  | 0  | 0  | 7 353 051  |
| ebből: központi vagy fejezeti kezelésű előirányzatok EU-s programokra és azok hazai társfinanszírozása (B25)     | 14 455 535  | 0   | 0  | 14 455 535  | 0  | 0  | 0  |
| ebből: társulások és költségvetési szervek (B25)   | 7 353 051   | 0   | 0  | 0   | 0  | 0  | 7 353 051  |
| Felhalmozási célú támogatások államháztartáson belülről (=46+47+48+59+70) (B2)                                   | 21 808 586  | 0   | 0  | 14 455 535  | 0  | 0  | 7 353 051  |
| Vagyoni típusú adók (=110+...+115) (B34)   | 20 942 198  | 0   | 0  | 0   | 0  | 0  | 0  |
| ebből: építményadó (B34)   | 11 516 928  | 0   | 0  | 0   | 0  | 0  | 0  |
| ebből: magánszemélyek kommunális adója (B34)   | 8 276 742   | 0   | 0  | 0   | 0  | 0  | 0  |



Érték típus: Forint

|   |                    |                |                   |                    |                    |                  |                  |          |                |
|---|--------------------|----------------|-------------------|--------------------|--------------------|------------------|------------------|----------|----------------|
| ebből: telekadó (B34)   | 1 148 528          | 0              | 0                 | 0                  | 0                  | 0                | 0                | 0        | 0              |
| Értékesítési és forgalmi adók (=117+...+136) (B351)   | 18 745 106         | 0              | 0                 | 0                  | 0                  | 0                | 0                | 0        | 0              |
| ebből: állandó jelleggel végzett iparüzési tevékenység után fizetett helyi iparüzési adó (B351) | 18 745 106         | 0              | 0                 | 0                  | 0                  | 0                | 0                | 0        | 0              |
| Egyéb áruhasználati és szolgáltatási adók (=148+...+163) (B355)                                 | 1 200              | 0              | 0                 | 0                  | 0                  | 0                | 0                | 0        | 0              |
| ebből: tartózkodás után fizetett idegenforgalmi adó (B355)                                      | 1 200              | 0              | 0                 | 0                  | 0                  | 0                | 0                | 0        | 0              |
| Termékek és szolgáltatások adói (=116+137+141+142+147) (B35)                                    | 18 746 306         | 0              | 0                 | 0                  | 0                  | 0                | 0                | 0        | 0              |
| Egyéb közhatalmi bevételek (>=166+...+183) (B36)  | 1 132 582          | 0              | 0                 | 0                  | 0                  | 0                | 0                | 0        | 0              |
| ebből: egyéb települési adók (B36)  | 581                | 0              | 0                 | 0                  | 0                  | 0                | 0                | 0        | 0              |
| <b>Közhatalmi bevételek (=93+94+104+109+164+165) (B3)</b>                                       | <b>40 821 086</b>  | <b>0</b>       | <b>0</b>          | <b>0</b>           | <b>0</b>           | <b>0</b>         | <b>0</b>         | <b>0</b> | <b>0</b>       |
| Készletértékesítés ellenértéke (B401)   | 752 550            | 0              | 0                 | 0                  | 0                  | 0                | 0                | 0        | 752 550        |
| Szolgáltatások ellenértéke (>=187+188) (B402)   | 18 604 237         | 9 000          | 18 577 914        | 0                  | 0                  | 0                | 0                | 0        | 0              |
| ebből:tárgyi eszközök bebecsüléséből származó bevétel (B402)                                    | 72 179             | 0              | 72 179            | 0                  | 0                  | 0                | 0                | 0        | 0              |
| Tulajdonosi bevételek (>=192+...+197) (B404)  | 254 232            | 33 810         | 220 422           | 0                  | 0                  | 0                | 0                | 0        | 0              |
| ebből: önkormányzati vagyon üzemeltetéséből, koncesszióból származó bevétel (B404)              | 69 180             | 0              | 69 180            | 0                  | 0                  | 0                | 0                | 0        | 0              |
| ebből: önkormányzati vagyon vagyonkezelésbe adásából származó bevétel (B404)                    | 4 724              | 0              | 4 724             | 0                  | 0                  | 0                | 0                | 0        | 0              |
| Ellátási díjak (B405)   | 3 295 257          | 0              | 0                 | 0                  | 0                  | 0                | 0                | 0        | 0              |
| Kiszámlázott általános forgalmi adó (B406)  | 7 545 967          | 2 430          | 6 649 149         | 0                  | 0                  | 0                | 0                | 0        | 0              |
| Egyéb kapott (járó) kamatok és kamattellegű bevételek (>=205+206+207) (B4082)                   | 1 149              | 1 147          | 0                 | 2                  | 0                  | 0                | 0                | 0        | 0              |
| Kamatbevételek és más nyereségjellegű bevételek (=201+204) (B408)                               | 1 149              | 1 147          | 0                 | 2                  | 0                  | 0                | 0                | 0        | 0              |
| Biztosító által fizetett kártérítés (B410)  | 391 313            | 391 313        | 0                 | 0                  | 0                  | 0                | 0                | 0        | 0              |
| Egyéb működési bevételek (>=218+219) (B411)   | 30 981             | 30 957         | 0                 | 0                  | 0                  | 0                | 0                | 0        | 0              |
| <b>Működési bevételek</b>   | <b>30 875 686</b>  | <b>468 657</b> | <b>25 447 485</b> | <b>2</b>           | <b>0</b>           | <b>0</b>         | <b>0</b>         | <b>0</b> | <b>752 550</b> |
| (=185+186+189+191+198+...+200+208+215+216+217) (B4)   |                    |                |                   |                    |                    |                  |                  |          |                |
| Ingatlanok értékesítése (>=224) (B52)   | 7 662 363          | 0              | 7 662 363         | 0                  | 0                  | 0                | 0                | 0        | 0              |
| Felhalmozási bevételek (=221+223+225+226+229) (B5)  | 7 662 363          | 0              | 7 662 363         | 0                  | 0                  | 0                | 0                | 0        | 0              |
| Egyéb működési célú átvett pénzeszközök (=246+...+256) (B65)                                    | 110 000            | 0              | 0                 | 0                  | 0                  | 0                | 0                | 0        | 0              |
| ebből: háztartások (B65)  | 10 000             | 0              | 0                 | 0                  | 0                  | 0                | 0                | 0        | 0              |
| ebből: egyéb vállalkozások (B65)  | 100 000            | 0              | 0                 | 0                  | 0                  | 0                | 0                | 0        | 0              |
| Működési célú átvett pénzeszközök (=232+...+235+245) (B6)                                       | 110 000            | 0              | 0                 | 0                  | 0                  | 0                | 0                | 0        | 0              |
| <b>Költségvetési bevételek (=45+81+184+220+231+257+283) (B1-B7)</b>                             | <b>260 067 511</b> | <b>468 657</b> | <b>33 109 848</b> | <b>144 187 143</b> | <b>1 609 074</b>   | <b>2 605 120</b> | <b>8 742 091</b> | <b>0</b> | <b>0</b>       |
| Előző év költségvetési maradványának igénybevétele (B8131)                                      | 155 126 835        | 0              | 0                 | 0                  | 155 126 835        | 0                | 0                | 0        | 0              |
| Maradvány igénybevétele (=295+296) (B813)   | 155 126 835        | 0              | 0                 | 0                  | 155 126 835        | 0                | 0                | 0        | 0              |
| Államháztartáson belüli megelőlegezések (B814)  | 4 462 370          | 0              | 0                 | 4 462 370          | 0                  | 0                | 0                | 0        | 0              |
| Belföldi finanszírozás bevételei (=288+294+297+...+302+305) (B81)                               | 159 569 205        | 0              | 0                 | 4 462 370          | 155 126 835        | 0                | 0                | 0        | 0              |
| <b>Finanszírozási bevételek (=306+312+313+314) (B8)</b>   | <b>159 569 205</b> | <b>0</b>       | <b>0</b>          | <b>4 462 370</b>   | <b>155 126 835</b> | <b>0</b>         | <b>0</b>         | <b>0</b> | <b>0</b>       |
| <b>Bevételek összesen (284+315) (B1-B8)</b>   | <b>419 656 716</b> | <b>468 657</b> | <b>33 109 848</b> | <b>148 649 513</b> | <b>155 735 909</b> | <b>2 605 120</b> | <b>8 742 091</b> | <b>0</b> | <b>0</b>       |





**Pátka Község Önkormányzata**  
**2021. évi zárszámadás**  
**Maradványkimutatás**

| #         | Megnevezés  | Összeg             |
|-----------|---|--------------------|
| 1         | 2   | 3                  |
| 01        | 01 Alaptevékenység költségvetési bevételei                  | 260 067 511        |
| 02        | 02 Alaptevékenység költségvetési kiadásai                   | 159 651 418        |
| <b>03</b> | <b>I Alaptevékenység költségvetési egyenlege (=01-02)</b>   | <b>100 416 093</b> |
| 04        | 03 Alaptevékenység finanszírozási bevételei                 | 159 589 205        |
| 05        | 04 Alaptevékenység finanszírozási kiadásai                  | 66 289 738         |
| <b>06</b> | <b>II Alaptevékenység finanszírozási egyenlege (=03-04)</b> | <b>93 299 467</b>  |
| <b>07</b> | <b>A) Alaptevékenység maradványa (=±I±II)</b>               | <b>193 715 560</b> |
| <b>15</b> | <b>C) Összes maradvány (=A+B)</b>                           | <b>193 715 560</b> |
| <b>17</b> | <b>E) Alaptevékenység szabad maradványa (=A-D)</b>          | <b>193 715 560</b> |

**Pátka Község Önkormányzata**  
**2021. évi zárszámadás**  
**Mérleg**

| Megnevezés   | Előző időszak        | Módosítások<br>(+/-) | Tárgyi időszak       |
|--|----------------------|----------------------|----------------------|
| 2  | 3                    | 4                    | 5                    |
| A/I/1 Vagyoni értékű jogok   | 0                    | 0                    | 1 760 421            |
| A/I/2 Szellemi termékek  | 0                    | 0                    | 2 270 617            |
| <b>A/I Immateriális javak (=A/I/1+A/I/2+A/I/3)</b>   | <b>0</b>             | <b>0</b>             | <b>4 031 038</b>     |
| A/II/1 Ingatlanok és a kapcsolódó vagyoni értékű jogok   | 1 218 492 675        | 0                    | 1 312 895 375        |
| A/II/2 Gépek, berendezések, felszerelések, járművek  | 12 129 209           | 0                    | 23 297 478           |
| A/II/4 Beruházások, felújítások  | 123 854 731          | 0                    | 28 102               |
| <b>A/II Tárgyi eszközök (=A/II/1+...+A/II/5)</b>   | <b>1 354 476 615</b> | <b>0</b>             | <b>1 336 220 955</b> |
| A/III/1 Tartós részesedések (=A/III/1a+...+A/III/1f)   | 3 027 535            | 0                    | 3 027 535            |
| A/III/1b - ebből: tartós részesedések nem pénzügyi vállalkozásban  | 3 027 535            | 0                    | 3 027 535            |
| <b>A/III Befektetett pénzügyi eszközök (=A/III/1+A/III/2+A/III/3)</b>  | <b>3 027 535</b>     | <b>0</b>             | <b>3 027 535</b>     |
| A/IV/1 Koncesszióba, vagyonkezelésbe adott eszközök (=A/IV/1a+A/IV/1b+A/IV/1c)   | 100 896 908          | 0                    | 91 966 523           |
| A/IV/1b - ebből: tárgyi eszközök   | 100 896 908          | 0                    | 91 966 523           |
| <b>A/IV Koncesszióba, vagyonkezelésbe adott eszközök (=A/IV/1+A/IV/2)</b>  | <b>100 896 908</b>   | <b>0</b>             | <b>91 966 523</b>    |
| <b>A) NEMZETI VAGYONBA TARTOZÓ BEFEKTETETT ESZKÖZÖK (=A/I+A/II+A/III+A/IV)</b>   | <b>1 458 401 058</b> | <b>0</b>             | <b>1 435 246 051</b> |
| C/III/1 Kincstáron kívüli forintszámlák  | 125 292 492          | 0                    | 164 493 979          |
| C/III/2 Kincstárban vezetett forintszámlák   | 317 352              | 0                    | 953 842              |
| <b>C/III Forintszámlák (=C/III/1+C/III/2)</b>  | <b>125 609 844</b>   | <b>0</b>             | <b>165 447 821</b>   |
| <b>C) PÉNZESZKÖZÖK (=C/I+...+C/IV)</b>   | <b>125 609 844</b>   | <b>0</b>             | <b>165 447 821</b>   |
| D/II/3 Költségvetési évben esedékes követelések közhatalmi bevételekre (=D/II/3a+...+D/II/3f)  | 17 053 566           | 0                    | 3 783 180            |
| D/II/3d - ebből: költségvetési évben esedékes követelések vagyoni típusú adókra  | 9 420 999            | 0                    | 1 218 897            |
| D/II/3e - ebből: költségvetési évben esedékes követelések termékek és szolgáltatások adóira  | 5 985 386            | 0                    | 2 291 153            |
| D/II/3f - ebből: költségvetési évben esedékes követelések egyéb közhatalmi bevételekre   | 1 647 181            | 0                    | 273 130              |
| D/II/4 Költségvetési évben esedékes követelések működési bevételre (=D/II/4a+...+D/II/4i)  | 2 175 930            | 0                    | 2 481 507            |
| D/II/4a - ebből: költségvetési évben esedékes követelések készletértékesítés ellenértékére, szolgáltatások ellenértékére, közvetített szolgáltatások ellenértékére | 799 592              | 0                    | 890 595              |
| D/II/4b - ebből: költségvetési évben esedékes követelések tulajdonosi bevételekre  | 708 640              | 0                    | 708 640              |
| D/II/4c - ebből: költségvetési évben esedékes követelések ellátási díjakra   | 137 759              | 0                    | 206 027              |

|   |                      |          |                      |
|---|----------------------|----------|----------------------|
| D/II/4d - ebből: költségvetési évben esedékes követelések kiszámlázott általános forgalmi adóra   | 333 628              | 0        | 479 934              |
| D/II/4i - ebből: költségvetési évben esedékes követelések egyéb működési bevételekre  | 196 311              | 0        | 196 311              |
| D/II/5 Költségvetési évben esedékes követelések felhalmozási bevételre (=D/II/5a+...+D/II/5e)   | 0                    | 0        | 400 630              |
| D/II/5b - ebből: költségvetési évben esedékes követelések ingatlanok értékesítésére   | 0                    | 0        | 400 630              |
| D/II/7 Költségvetési évben esedékes követelések felhalmozási célú átvett pénzeszközre (>=D/II/7a+D/II/7b+D/II/7c)   | 1 242 000            | 0        | 1 242 000            |
| D/II/7c - ebből: költségvetési évben esedékes követelések felhalmozási célú visszatérítendő támogatások, kölcsönök visszatérülésére államháztartáson kívülről | 1 242 000            | 0        | 1 242 000            |
| <b>D/II Költségvetési évben esedékes követelések (=D/II/1+...+D/II/8)</b>   | <b>20 471 496</b>    | <b>0</b> | <b>7 907 317</b>     |
| D/III/1 Adott előlegek (=D/III/1a+...+D/III/1f)   | 29 698 317           | 0        | 28 580 201           |
| D/III/1b - ebből: beruházásokra, felújításokra adott előlegek   | 29 698 317           | 0        | 28 580 201           |
| D/III/4 Forgótöke elszámolása   | 20 000               | 0        | 20 000               |
| <b>D/III Követelés jellegű sajátos elszámolások (=D/III/1+...+D/III/9)</b>  | <b>29 718 317</b>    | <b>0</b> | <b>28 600 201</b>    |
| <b>D) KÖVETELÉSEK (=D/II+D/II+D/III)</b>  | <b>50 189 813</b>    | <b>0</b> | <b>36 507 518</b>    |
| E/II/2 Más fizetendő általános forgalmi adó   | 0                    | 0        | -3 285               |
| <b>E/II Fizetendő általános forgalmi adó elszámolása (=E/II/1+E/II/2)</b>   | <b>0</b>             | <b>0</b> | <b>-3 285</b>        |
| <b>E) EGYÉB SAJÁTOS ELSZÁMOLÁSOK (=E/I+E/II+E/III)</b>  | <b>0</b>             | <b>0</b> | <b>-3 285</b>        |
| <b>ESZKÖZÖK ÖSSZESEN (=A+B+C+D+E+F)</b>   | <b>1 634 200 715</b> | <b>0</b> | <b>1 637 198 105</b> |
| G/I Nemzeti vagyon induláskori értéke   | 1 385 165 000        | 0        | 1 385 165 000        |
| G/II Nemzeti vagyon változásai  | 19 496 292           | 0        | 19 496 292           |
| G/III Egyéb eszközök induláskori értéke és változásai   | 90 331 000           | 0        | 90 331 000           |
| G/IV Felhalmozott eredmény  | 94 126 438           | 0        | 90 873 567           |
| G/VI Mérleg szerinti eredmény   | -3 252 871           | 0        | 14 235 450           |
| <b>G/ SAJÁT TŐKE (= G/I+...+G/VI)</b>   | <b>1 585 865 859</b> | <b>0</b> | <b>1 600 101 309</b> |
| H/II/3 Költségvetési évben esedékes kötelezettségek dologi kiadásokra   | 48 347               | 0        | 49 729               |
| H/II/4 Költségvetési évben esedékes kötelezettségek ellátottak pénzbeli juttatásaira  | 12 500               | 0        | 12 500               |
| H/II/5 Költségvetési évben esedékes kötelezettségek egyéb működési célú kiadásokra (>=H/II/5a+H/II/5b)  | 81 330               | 0        | 81 330               |
| H/II/7 Költségvetési évben esedékes kötelezettségek felújításokra   | 27 698 037           | 0        | 27 698 037           |
| <b>H/II Költségvetési évben esedékes kötelezettségek (=H/II/1+...+H/II/9)</b>   | <b>27 840 214</b>    | <b>0</b> | <b>27 841 596</b>    |
| H/II/9 Költségvetési évet követően esedékes kötelezettségek finanszírozási kiadásokra (>=H/II/9a+...+H/II/9j)   | 4 770 542            | 0        | 4 462 370            |

|  |                      |          |                      |
|--|----------------------|----------|----------------------|
| H/II/9e - ebből: költségvetési évet követően esedékes kötelezettségek államháztartáson belüli megelőlegezések visszafizetésére | 4 770 542            | 0        | 4 462 370            |
| <b>H/II Költségvetési évet követően esedékes kötelezettségek (=H/II/1+...+H/II/9)</b>  | <b>4 770 542</b>     | <b>0</b> | <b>4 462 370</b>     |
| H/III/2 Továbbadási célból folyósított támogatások, ellátások elszámolása  | 0                    | 0        | 12 500               |
| H/III/3 Más szervezetet megillető bevételek elszámolása  | 201 326              | 0        | 71 162               |
| H/III/8 Letétre, megőrzésre, fedezetkezelésre átvett pénzeszközök, biztosítékok  | 0                    | 0        | 248 800              |
| <b>H/III Kötelezettség jellegű sajátos elszámolások (=H/III/1+...+H/III/10)</b>  | <b>201 326</b>       | <b>0</b> | <b>332 462</b>       |
| <b>H) KÖTELEZETTSÉGEK (=H/I+H/II+H/III)</b>  | <b>32 812 082</b>    | <b>0</b> | <b>32 636 428</b>    |
| J/2 Költségek, ráfordítások passzív időbeli elhatárolása   | 15 522 774           | 0        | 4 460 368            |
| <b>J) PASSZÍV IDŐBELI ELHATÁROLÁSOK (=J/1+J/2+J/3)</b>   | <b>15 522 774</b>    | <b>0</b> | <b>4 460 368</b>     |
| <b>FORRÁSOK ÖSSZESEN (=G+H+I+J)</b>  | <b>1 634 200 715</b> | <b>0</b> | <b>1 637 198 105</b> |

**Pátka Község Önkormányzata**  
**2021. évi zárszámadás**  
**Eredménykimutatás**

| Megnevezés  | Előző időszak      | Módosítások<br>(+/-) | Tárgyi időszak     |
|---|--------------------|----------------------|--------------------|
| 2   | 3                  | 4                    | 5                  |
| 01 Közhatalmi eredményszemléletű bevételek                                    | 44 932 811         | 0                    | 29 354 196         |
| 02 Eszközök és szolgáltatások értékesítése nettó eredményszemléletű bevételei | 14 055 359         | 0                    | 22 811 315         |
| 03 Tevékenység egyéb nettó eredményszemléletű bevételei                       | 3 027 129          | 0                    | 254 232            |
| <b>I Tevékenység nettó eredményszemléletű bevétele (=01+02+03)</b>            | <b>62 015 299</b>  | <b>0</b>             | <b>52 419 743</b>  |
| 06 Központi működési célú támogatások eredményszemléletű bevételei            | 114 745 445        | 0                    | 126 393 129        |
| 07 Egyéb működési célú támogatások eredményszemléletű bevételei               | 38 163 535         | 0                    | 32 506 661         |
| 08 Felhalmozási célú támogatások eredményszemléletű bevételei                 | 112 793 589        | 0                    | 21 808 586         |
| 09 Különféle egyéb eredményszemléletű bevételek                               | 13 941 380         | 0                    | 20 002 508         |
| <b>III Egyéb eredményszemléletű bevételek (=06+07+08+09)</b>                  | <b>279 643 949</b> | <b>0</b>             | <b>200 710 884</b> |
| 10 Anyagköltség   | 10 880 803         | 0                    | 9 447 415          |
| 11 Igénybe vett szolgáltatások értéke   | 73 160 974         | 0                    | 52 927 447         |
| <b>IV Anyagjellegű ráfordítások (=10+11+12+13)</b>                            | <b>84 041 777</b>  | <b>0</b>             | <b>62 374 862</b>  |
| 14 Bérköltség   | 41 782 855         | 0                    | 24 979 747         |
| 15 Személyi jellegű egyéb kifizetések   | 17 402 765         | 0                    | 14 773 469         |
| 16 Bérjárulékok   | 9 486 820          | 0                    | 5 896 973          |
| <b>V Személyi jellegű ráfordítások (=14+15+16)</b>                            | <b>68 672 440</b>  | <b>0</b>             | <b>45 650 189</b>  |
| <b>VI Értékcsökkenési leírás</b>  | <b>37 090 344</b>  | <b>0</b>             | <b>38 782 604</b>  |
| <b>VII Egyéb ráfordítások</b>   | <b>155 108 175</b> | <b>0</b>             | <b>92 088 671</b>  |
| <b>A) TEVÉKENYSÉGEK EREDMÉNYE (=I±II+III-IV-V-VI-VII)</b>                     | <b>-3 253 488</b>  | <b>0</b>             | <b>14 234 301</b>  |
| 20 Egyéb kapott (járó) kamatok és kamatjellegű eredményszemléletű bevételek   | 617                | 0                    | 1 149              |
| <b>VIII Pénzügyi műveletek eredményszemléletű bevételei (=17+18+19+20+21)</b> | <b>617</b>         | <b>0</b>             | <b>1 149</b>       |
| <b>B) PÉNZÜGYI MŰVELETEK EREDMÉNYE (=VIII-IX)</b>                             | <b>617</b>         | <b>0</b>             | <b>1 149</b>       |
| <b>C) MÉRLEG SZERINTI EREDMÉNY (=±A±B)</b>                                    | <b>-3 252 871</b>  | <b>0</b>             | <b>14 235 450</b>  |



**Pátkai Csemetekert Óvoda  
2021. évi zárszámadás  
Kiadások**

| Megnevezés   | Eredeti előirányzat | Módosított előirányzat | Teljesítés        |
|--|---------------------|------------------------|-------------------|
| 3  | 4                   | 5                      | 10                |
| Törvény szerinti illetmények, munkabérek (K1101)   | 40 434 997          | 35 485 731             | 35 485 731        |
| Céljuttatás, projektprémium (K1103)  | 0                   | 3 365 936              | 3 365 936         |
| Jubileumi jutalom (K1106)  | 683 000             | 414 120                | 414 120           |
| Béren kívüli juttatások (K1107)  | 1 099 950           | 1 111 966              | 1 111 966         |
| Közlekedési költségtérítés (K1109)   | 0                   | 247 774                | 247 774           |
| Foglalkoztatottak egyéb személyi juttatásai (>=14) (K1113)   | 0                   | 628 766                | 628 766           |
| Foglalkoztatottak személyi juttatásai (=01+...+13) (K11)   | 42 217 947          | 41 254 293             | 41 254 293        |
| Munkavégzésre irányuló egyéb jogviszonyban nem saját foglalkoztatottnak fizetett juttatások (K122) | 0                   | 157 200                | 157 200           |
| Külső személyi juttatások (=16+17+18) (K12)  | 0                   | 157 200                | 157 200           |
| <b>Személyi juttatások (=15+19) (K1)</b>   | <b>42 217 947</b>   | <b>41 411 493</b>      | <b>41 411 493</b> |
| <b>Munkaadókat terhelő járulékok és szociális hozzájárulási adó (=22+...+27) (K2)</b>              | <b>6 341 490</b>    | <b>6 460 058</b>       | <b>6 460 058</b>  |
| ebből: szociális hozzájárulási adó (K2)  | 0                   | 0                      | 6 460 058         |
| Szakmai anyagok beszerzése (K311)  | 324 000             | 160 845                | 147 704           |
| Üzemeltetési anyagok beszerzése (K312)   | 604 000             | 1 145 529              | 992 525           |
| Készletbeszerzés (=28+29+30) (K31)   | 928 000             | 1 306 374              | 1 140 229         |
| Informatikai szolgáltatások igénybevétele (K321)   | 60 000              | 60 468                 | 60 468            |
| Kommunikációs szolgáltatások (=32+33) (K32)  | 60 000              | 60 468                 | 60 468            |
| Közüzemi díjak (K331)  | 1 700 000           | 1 492 993              | 1 306 850         |
| Vásárolt élelmiszer (K332)   | 7 800 000           | 6 097 601              | 6 097 601         |
| Szakmai tevékenységet segítő szolgáltatások (K336)   | 416 000             | 100 700                | 100 700           |
| Egyéb szolgáltatások (>=44) (K337)   | 372 000             | 548 409                | 542 811           |
| Szolgáltatási kiadások (=35+36+37+39+40+42+43) (K33)   | 10 288 000          | 8 239 703              | 8 047 962         |
| Kiküldetések kiadásai (K341)   | 15 000              | 82 514                 | 0                 |
| Kiküldetések, reklám- és propagandakiadások (=46+47) (K34)   | 15 000              | 82 514                 | 0                 |
| Működési célú előzetesen felszámított általános forgalmi adó (K351)                                | 2 882 270           | 2 513 231              | 2 322 880         |
| Különféle befizetések és egyéb dologi kiadások (=49+50+51+54+58) (K35)                             | 2 882 270           | 2 513 231              | 2 322 880         |
| <b>Dologi kiadások (=31+34+45+48+59) (K3)</b>  | <b>14 173 270</b>   | <b>12 202 290</b>      | <b>11 571 539</b> |
| Egyéb tárgyi eszközök beszerzése, létesítése (K64)   | 0                   | 1 931 682              | 1 931 682         |
| Beruházási célú előzetesen felszámított általános forgalmi adó (K67)                               | 0                   | 521 554                | 521 554           |
| <b>Beruházások (=191+192+194+195+196+198+200) (K6)</b>   | <b>0</b>            | <b>2 453 236</b>       | <b>2 453 236</b>  |
| <b>Költségvetési kiadások (=20+21+60+120+190+201+206+268) (K1-K8)</b>                              | <b>62 732 707</b>   | <b>62 527 077</b>      | <b>61 896 326</b> |

**Pátkai Csemetekert Óvoda**  
**2021. évi zárszámadás**  
**Bevételek**

| Megnevezés  | Eredeti előirányzat | Módosított előirányzat | Teljesítés     |
|---|---------------------|------------------------|----------------|
| 3   | 4                   | 5                      | 8              |
| Ellátási díjak (B405)   | 200 000             | 823 598                | 256 560        |
| Kiszámlázott általános forgalmi adó (B406)  | 0                   | 78 929                 | 69 270         |
| Általános forgalmi adó visszatérítése (B407)  | 0                   | 54 054                 | 0              |
| <b>Működési bevételek</b><br><b>(=185+186+189+191+198+199+200+208+215+216+217) (B4)</b> | <b>200 000</b>      | <b>956 581</b>         | <b>325 830</b> |
| <b>Költségvetési bevételek</b><br><b>(=45+81+184+220+231+257+283) (B1-B7)</b>           | <b>200 000</b>      | <b>956 581</b>         | <b>325 830</b> |

**Pátkai Csemetekert Óvoda**  
**2021. évi zárszámadás**  
**Finanszírozási bevételek**

| Megnevezés   | Eredeti előirányzat | Módosított előirányzat | Teljesítés        |
|--|---------------------|------------------------|-------------------|
| 3  | 4                   | 5                      | 8                 |
| Előző év költségvetési maradványának igénybevétele (B8131)   | 0                   | 51 300                 | 51 300            |
| Maradvány igénybevétele (=11+12) (B813)                      | 0                   | 51 300                 | 51 300            |
| Központi, irányító szervei támogatás (B816)                  | 62 532 707          | 61 519 196             | 61 519 196        |
| Belföldi finanszírozás bevételei (=04+10+13+...+18+21) (B81) | 62 532 707          | 61 570 496             | 61 570 496        |
| <b>Finanszírozási bevételek (=22+28+29+30) (B8)</b>          | <b>62 532 707</b>   | <b>61 570 496</b>      | <b>61 570 496</b> |

| Megnevezés  | Összesen          | 091110 Óvodai nevelés,<br>ellátás szakmai feladatai | 091120 Sajátos<br>nevelési igényű<br>gyermekek óvodai<br>nevelésének,<br>ellátásának szakmai<br>feladatai | 091140 Óvodai<br>nevelés, ellátás<br>működtetési<br>feladatai | 096015 Gyermekétképzés<br>köznevelési intézményben |
|---|-------------------|---|---|---|--|
| Törvény szerinti illetmények,<br>munkabérek (K1101)   | 35 485 731        | 32 874 531  | 0   | 0   | 2 611 200  |
| Céljuttatás, projektpremium (K1103)   | 3 365 936         | 3 086 936   | 0   | 0   | 279 000  |
| Jubileumi jutalom (K1106)   | 414 120           | 414 120   | 0   | 0   | 0  |
| Béren kívüli juttatások (K1107)   | 1 111 966         | 1 010 886   | 0   | 0   | 101 080  |
| Közlekedési költségértékelés (K1109)  | 247 774           | 245 398   | 0   | 0   | 2 376  |
| Foglalkoztatottak egyéb személyi<br>juttatásai (>=14) (K1113)   | 628 766           | 495 090   | 0   | 0   | 133 676  |
| Foglalkoztatottak személyi juttatásai<br>(=01+...+13) (K11)   | 41 254 293        | 38 126 961  | 0   | 0   | 3 127 332  |
| Munkavégzésre irányuló egyéb<br>jogviszonyban nem saját<br>foglalkoztatottnak fizetett juttatások<br>(K122) | 157 200           | 157 200   | 0   | 0   | 0  |
| Külső személyi juttatások<br>(=16+17+18) (K12)  | 157 200           | 157 200   | 0   | 0   | 0  |
| <b>Személyi juttatások (=15+19) (K1)</b>  | <b>41 411 493</b> | <b>38 284 161</b>                                   | <b>0</b>  | <b>0</b>  | <b>3 127 332</b>                                   |
| <b>Munkaadókat terhelő járulékok és<br/>szociális hozzájárulási adó<br/>(=22+...+27) (K2)</b>               | <b>6 460 058</b>  | <b>5 996 915</b>                                    | <b>0</b>  | <b>0</b>  | <b>463 143</b>                                     |
| ebből: szociális hozzájárulási adó (K2)   | 6 460 058         | 5 996 915   | 0   | 0   | 463 143  |
| Szakmai anyagok beszerzése (K311)   | 147 704           | 143 952   | 0   | 3 752   | 0  |
| Üzemeltetési anyagok beszerzése<br>(K312)   | 992 525           | 0   | 0   | 992 525   | 0  |
| Készletbeszerzés (=28+29+30) (K31)  | 1 140 229         | 143 952   | 0   | 996 277   | 0  |
| Informatikai szolgáltatások<br>igénybevétele (K321)   | 60 468            | 0   | 0   | 60 468  | 0  |
| Kommunikációs szolgáltatások<br>(=32+33) (K32)  | 60 468            | 0   | 0   | 60 468  | 0  |
| Közüzemi díjak (K331)   | 1 306 850         | 0   | 0   | 1 306 850   | 0  |

Érték típus: Forint

|  |                   |                   |               |                  |                   |                   |
|--|-------------------|-------------------|---------------|------------------|-------------------|-------------------|
| Vásárolt élelmezés (K332)  | 6 097 601         | 0                 | 0             | 0                | 0                 | 6 097 601         |
| Szakmai tevékenységet segítő szolgáltatások (K336)                       | 100 700           | 100 700           | 0             | 0                | 0                 | 0                 |
| Egyéb szolgáltatások (>=44) (K337)                                       | 542 811           | 60 380            | 13 996        | 468 435          | 0                 | 0                 |
| Szolgáltatási kiadások (=36+37+39+40+42+43) (K33)                        | 8 047 962         | 161 080           | 13 996        | 1 775 285        | 6 097 601         | 6 097 601         |
| Működési célú előzetesen felszámított általános forgalmi adó (K351)      | 2 322 880         | 34 978            | 0             | 703 581          | 1 584 321         | 1 584 321         |
| Különmérete befizetések és egyéb dologi kiadások (=49+50+51+54+58) (K35) | 2 322 880         | 34 978            | 0             | 703 581          | 1 584 321         | 1 584 321         |
| <b>Dologi kiadások (=31+34+45+48+59) (K3)</b>                            | <b>11 571 539</b> | <b>340 010</b>    | <b>13 996</b> | <b>3 535 611</b> | <b>7 681 922</b>  | <b>7 681 922</b>  |
| Egyéb tárgyi eszközök beszerzése, létesítése (K64)                       | 1 931 682         | 0                 | 0             | 1 931 682        | 0                 | 0                 |
| Beruházási célú előzetesen felszámított általános forgalmi adó (K67)     | 521 554           | 0                 | 0             | 521 554          | 0                 | 0                 |
| <b>Beruházások (=191+192+194+195+196+198+200) (K6)</b>                   | <b>2 453 236</b>  | <b>0</b>          | <b>0</b>      | <b>2 453 236</b> | <b>0</b>          | <b>0</b>          |
| <b>Költségvetési kiadások (=20+21+60+120+190+201+206+268) (K1-K8)</b>    | <b>61 896 326</b> | <b>44 621 086</b> | <b>13 996</b> | <b>5 988 847</b> | <b>11 272 397</b> | <b>11 272 397</b> |
| <b>Kiadások összesen (=269+307) (K1-K9)</b>                              | <b>61 896 326</b> | <b>44 621 086</b> | <b>13 996</b> | <b>5 988 847</b> | <b>11 272 397</b> | <b>11 272 397</b> |
| Átlagos statisztikai állományi létszám                                   | 11                | 8                 | 0             | 0                | 0                 | 3                 |

| Megnevezés   | Összesen          | 018030 Támogatási célú finanszírozási műveletek | 091140 Óvodai nevelés, ellátás működtetési feladatai | 096015 Gyermekétkeztetés köznevelési intézményben |
|--|-------------------|---|--|---|
| Ellátási díjak (B405)                                      | 256 560           | 0   | 8 819  | 247 741   |
| Kiszámlázott általános forgalmi adó (B406)                 | 69 270            | 0   | 2 381  | 66 889  |
| <b>Működési bevételek</b>                                  | <b>325 830</b>    | <b>0</b>  | <b>11 200</b>  | <b>314 630</b>                                    |
| (=185+186+189+191+198+...+200+208+215+216+217) (B4)        |                   |   |  |   |
| <b>Költségvetési bevételek</b>                             | <b>325 830</b>    | <b>0</b>  | <b>11 200</b>  | <b>314 630</b>                                    |
| (=45+81+184+220+231+257+283) (B1-B7)                       |                   |   |  |   |
| Előző év költségvetési maradványának igénybevétele (B8131) | 51 300            | 51 300  | 0  | 0   |
| Maradvány igénybevétele (=295+296) (B813)                  | 51 300            | 51 300  | 0  | 0   |
| Központi, irányító szervei támogatás (B816)                | 61 519 196        | 61 519 196                                      | 0  | 0   |
| Belföldi finanszírozás bevételei                           | 61 570 496        | 61 570 496                                      | 0  | 0   |
| (=288+294+297+...+302+305) (B81)                           |                   |   |  |   |
| <b>Finanszírozási bevételek (=306+312+313+314) (B8)</b>    | <b>61 570 496</b> | <b>61 570 496</b>                               | <b>0</b>   | <b>0</b>  |
| <b>Bevételek összesen (284+315) (B1-B8)</b>                | <b>61 896 326</b> | <b>61 570 496</b>                               | <b>11 200</b>  | <b>314 630</b>                                    |

**Pátkai Csemetekert Óvoda**  
**2021. évi zárszámadás**  
**Maradványkimutatás**

| #  | Megnevezés   | Összeg      |
|----|--|-------------|
| 1  | 2  | 3           |
| 01 | 01 Alaptevékenység költségvetési bevételei           | 325 830     |
| 02 | 02 Alaptevékenység költségvetési kiadásai            | 61 896 326  |
| 03 | I Alaptevékenység költségvetési egyenlege (=01-02)   | -61 570 496 |
| 04 | 03 Alaptevékenység finanszírozási bevételei          | 61 570 496  |
| 06 | II Alaptevékenység finanszírozási egyenlege (=03-04) | 61 570 496  |

**Pátkai Csemetekert Óvoda**  
**2021. évi zárszámadás**  
**Mérleg**

| Megnevezés  | Előző időszak     | Módosítások<br>(+/-) | Tárgyi időszak    |
|---|-------------------|----------------------|-------------------|
| 2   | 3                 | 4                    | 5                 |
| A/II/2 Gépek, berendezések, felszerelések, járművek   | 277 633           | 0                    | 816 936           |
| <b>A/II Tárgyi eszközök (=A/II/1+...+A/II/5)</b>  | <b>277 633</b>    | <b>0</b>             | <b>816 936</b>    |
| <b>A) NEMZETI VAGYONBA TARTOZÓ BEFEKTETETT ESZKÖZÖK (=A/I+A/II+A/III+A/IV)</b>                    | <b>277 633</b>    | <b>0</b>             | <b>816 936</b>    |
| C/III/1 Kincstáron kívüli forintszámlák   | 51 300            | 0                    | 0                 |
| <b>C/III Forintszámlák (=C/III/1+C/III/2)</b>   | <b>51 300</b>     | <b>0</b>             | <b>0</b>          |
| <b>C) PÉNZESZKÖZÖK (=C/I+...+C/IV)</b>  | <b>51 300</b>     | <b>0</b>             | <b>0</b>          |
| D/II/4 Költségvetési évben esedékes követelések működési bevételre (=D/II/4a+...+D/II/4i)         | 99 479            | 0                    | 99 479            |
| D/II/4c - ebből: költségvetési évben esedékes követelések ellátási díjakra                        | 35 766            | 0                    | 35 766            |
| D/II/4d - ebből: költségvetési évben esedékes követelések kiszámlázott általános forgalmi adóra   | 9 659             | 0                    | 9 659             |
| D/II/4e - ebből: költségvetési évben esedékes követelések általános forgalmi adó visszatérítésére | 54 054            | 0                    | 54 054            |
| <b>D/II Költségvetési évben esedékes követelések (=D/II/1+...+D/II/8)</b>                         | <b>99 479</b>     | <b>0</b>             | <b>99 479</b>     |
| <b>D) KÖVETELÉSEK (=D/I+D/II+D/III)</b>   | <b>99 479</b>     | <b>0</b>             | <b>99 479</b>     |
| <b>ESZKÖZÖK ÖSSZESEN (=A+B+C+D+E+F)</b>   | <b>428 412</b>    | <b>0</b>             | <b>916 415</b>    |
| G/IV Felhalmozott eredmény  | -3 821 127        | 0                    | -4 318 775        |
| G/VI Mérleg szerinti eredmény   | -497 648          | 0                    | 1 843 247         |
| <b>G/ SAJÁT TŐKE (= G/I+...+G/VI)</b>   | <b>-4 318 775</b> | <b>0</b>             | <b>-2 475 528</b> |
| J/2 Költségek, ráfordítások passzív időbeli elhatárolása  | 4 747 187         | 0                    | 3 391 943         |
| <b>J) PASSZÍV IDŐBELI ELHATÁROLÁSOK (=J/1+J/2+J/3)</b>  | <b>4 747 187</b>  | <b>0</b>             | <b>3 391 943</b>  |
| <b>FORRÁSOK ÖSSZESEN (=G+H+I+J)</b>   | <b>428 412</b>    | <b>0</b>             | <b>916 415</b>    |



**Pátkai Csemetekert Óvoda**  
**2021. évi zárszámadás**  
**Eredménykimutatás**

| Megnevezés  | Előző időszak     | Módosítások<br>(+/-) | Tárgyi időszak    |
|---|-------------------|----------------------|-------------------|
| 2   | 3                 | 4                    | 5                 |
| 02 Eszközök és szolgáltatások értékesítése nettó eredményszámléletű bevételei | 257 002           | 0                    | 256 560           |
| <b>I Tevékenység nettó eredményszámléletű bevétele (=01+02+03)</b>            | <b>257 002</b>    | <b>0</b>             | <b>256 560</b>    |
| 06 Központi működési célú támogatások eredményszámléletű bevételei            | 60 783 699        | 0                    | 61 519 196        |
| 07 Egyéb működési célú támogatások eredményszámléletű bevételei               | 668 000           | 0                    | 0                 |
| 09 Különféle egyéb eredményszámléletű bevételek                               | 64 532            | 0                    | 0                 |
| <b>III Egyéb eredményszámléletű bevételek (=06+07+08+09)</b>                  | <b>61 516 231</b> | <b>0</b>             | <b>61 519 196</b> |
| 10 Anyagköltség   | 820 469           | 0                    | 1 140 229         |
| 11 Igénybe vett szolgáltatások értéke   | 10 313 187        | 0                    | 8 108 430         |
| <b>IV Anyagjellegű ráfordítások (=10+11+12+13)</b>                            | <b>11 133 656</b> | <b>0</b>             | <b>9 248 659</b>  |
| 14 Bérköltség   | 38 665 305        | 0                    | 37 724 447        |
| 15 Személyi jellegű egyéb kifizetések   | 2 870 818         | 0                    | 2 559 826         |
| 16 Bérjárulékok   | 6 866 065         | 0                    | 6 232 034         |
| <b>V Személyi jellegű ráfordítások (=14+15+16)</b>                            | <b>48 402 188</b> | <b>0</b>             | <b>46 516 307</b> |
| VI Értékcsökkenési leírás   | 94 797            | 0                    | 1 392 379         |
| VII Egyéb ráfordítások  | 2 640 240         | 0                    | 2 775 164         |
| <b>A) TEVÉKENYSÉGEK EREDMÉNYE (=I±II+III-IV-V-VI-VII)</b>                     | <b>-497 648</b>   | <b>0</b>             | <b>1 843 247</b>  |
| <b>C) MÉRLEG SZERINTI EREDMÉNY (=±A±B)</b>                                    | <b>-497 648</b>   | <b>0</b>             | <b>1 843 247</b>  |

